

JR 신오사카역(재래선)에서 오시는 방법 (도보 약 12분)




동쪽 출구 개찰구로 나와
오른쪽으로 이동합니다



260m 정도 직진합니다



분라쿠 인형이 보이면
바로 우회전합니다



오른쪽에 신칸센 출구가 보이면 통과하여 직진합니다



막다른 곳에서 좌회전하면
에스컬레이터가 보입니다




에스컬레이터를 타고 2층에서
내려 좌회전합니다
(엘리베이터는 에스컬레이터 안쪽에 있습니다)



200m 정도 직진합니다



Osaka Metro 미도스지선 승강장이 보이면 더
직진하여 4번 출구로 이동합니다



계단 엘리베이터

■엘리베이터를 이용하실 경우 (5:00~24:00)



1층에서 내립니다(역은 2층입니다)



4번 출구로 나와 안쪽 계단으로 내려갑니다




엘리베이터에서 내려 왼쪽으로 이동합니다



계단을 내려와 왼쪽으로 이동합니다

약 300m 직진합니다



오른쪽에 편의점이 보이면
신호를 건넵니다



50m 정도 걸으면 오른쪽에 호텔이 있습니다